

MŰFÜVESSPORTPÁLYA- KARBANTARTÓ GÉPEK



KITE

ÜDVÖZÖLJÜK

A Redexim hisz az ügyfeleivel ápoltságban, hosszú távú kapcsolatban, amelyek alapját a bizalom és a tisztelet képezik. Célunk, hogy ne csak megfeleljünk az elvárásoknak, hanem minden alkalommal túlszárnyaljuk azokat – ez tette a Redeximet a gyepkarbantartó gépek piacának vezetőjévé. Nem véletlen, hogy a KITE Zrt. a Redeximet választotta hivatalos beszállító partnerének, ezzel biztosítva ügyfeleinek a professzionális értékesítést és a teljes körű szerviztámogatást. Válassza a Redexim megoldásait, és tapasztalja meg, mit jelent az innováció és a megbízhatóság a gyepkarbantartásban!

TEKINTSE MEG GÉPBEMUTATÓNKAT!

Elkötelezettek vagyunk az iránt, hogy maradéktalanul megfeleljünk a vásárlóink igényeinek.

Forduljon bizalommal kollégáinkhoz az alábbi elérhetőségeinken:

Czakó Viktor
czakoviktor@kite.hu

Tóth Ferenc
tothferenc@kite.hu

Szabó Norbert
szabonorbert@kite.hu

LAZÍTÁS	4
LAZÍTÁS/SIMÍTÁS	7
TISZTÍTÁS	8
SPECIALIZÁLT FELÜLETKEZELÉSI MÓDOK	11
FELTÖLTÉS/ÚJRATÖLTÉS	12

LAZÍTÁS



Opció \varnothing 3 mm-es fogak

A töltőanyaggal feltöltött műfüves pályák esetében elkerülhetetlen a töltőanyag összetömörödése, ami miatt a pálya felülete felkeményedik, a játszhatósága kedvezőtlen irányban változik, ami megnehezíti vagy akár veszélyessé is teheti a játékot, emellett a műfű élettartamát is csökkenti. Alapvető fontosságú a rugós borona és a kefe használata a töltőanyagréteg fellazításához. Ez az eljárás felállítja a fűszálakat, így a csúcstól lefelé fognak kopni, megőrizve ezzel pozitív tulajdonságaikat.

COMBI-GROOM

A Combi-Groom boronafogakkal lazítja, kefével tisztítja és hatékonyan egyengeti ugyanabban a munkamenetben a szintetikus gyepfelületeket. Az opcionálisan rendelhető mágneses rúd, összegyűjti a vastartalmú szennyeződések, ezáltal biztonságos játékfelületet képez.



Modell	Combi-Groom
Munkaszélesség [m]	2
Súly [kg]	195
Traktorigény [LE]	18 + 220 kg emelési kapacitás
Méretetek [cm]	201x130x90
Boronafogak száma [db]	34
Munkamélység [mm]	0-35
Munkasebesség [km/h]	12

VERTI®-COMB

A Verti®-Comb nagy műfüves területek gyors és hatékony felkeféléseire és lazítására lett tervezve.

Többféle opciós tartozék szerelhető fel, ezek között megtalálhatók az első és hátsó acél boronafogak a lazításhoz, mágnesrúd a vastartalmú hulladékok felszedéséhez, valamint szállítókerék vonórúddal, amelyekkel a Verti®-Comb bármilyen járművel vontatható.



VERTI®-RAKE

Ha intenzívebb lazításra van szükség annál, amit a Combi-Groom kefe nyújtani képes, akkor a Verti®-Rake borona használatát ajánljuk. A Verti®-Rake 6 mm átmérőjű rugós boronafogakkal végzi a töltőanyag lazítását.



Modell	Verti-Comb 1800	Verti-Rake 200
Munkaszélesség [m]	1,8	2,08
Súly [kg]	150	226
Traktorigény [LE]	25 + 200 kg emelési kapacitás	18 + 300 kg emelési kapacitás
Méretek [cm]	77,5x180x150	210x96x205
Boronafogak száma [db]	opció	168

Opciós tartozékok: Verti®-Comb: Mágnesek / Első+hátsó acél boronaszor / Vonórúd + kerékkészlet (emelőszerkezet: mechanikus, hidraulikus vagy elektromos) / Hidraulikus emelőkészlet
Verti®-Rake Pro 200: Kefekészlet + vontatott változat (mechanikusan) vonórúddal



Mivel a töltőanyag képes mozogni, ezért szabályozhatatlanul vándorol a pályán a játékosok lábmozgásának és az egyes sportok által megkövetelt játék karakterisztikáknak megfelelően.

Elengedhetetlen, hogy a töltőanyag egyenletesen terüljön szét a pályán, és ne tudjon összegyűlni. Ez nemcsak védi a pályát, hanem biztonságot is nyújt.

VERTI-BROOM

A Verti-Broom a gazdaságos és hatékony munkavégzést szem előtt tartva lett megtervezve. A kefék rendkívül hatékony háromszög elrendezése minden egyes fűszálat kiegyenesít és felfésül. A lágy és tartós kefesörték gyorsan és hatékonyan végzik a töltőanyag felületi keféését az egyenletes és vízszintes felülethez.



A kézzel húzható Verti-Broom WB súlya 36 kg, a munkaszélessége pedig 100 cm



Opcionális szállítókerekek szerelhetők fel




A 240-es modellt nagy, 2,4 méteres munkaszélesség jellemzi

Modell	Verti-Broom 1800	Verti-Broom 2400	Verti-Broom kézzel húzható
Munkaszélesség [m]	1,85	2,4	1
Súly [kg]	57	77	36
Traktorigény [LE]	10	10	kézzel húzható

Opcionális tartozékok: két Verti-Broom szállítókerék

LAZÍTÁS/SIMÍTÁS



Igény esetén
opciós puhább
kefék rendelhetők.


SPEED-BRUSH

A Speed-Brush egy vontatott műfűkefélő gép, amely két kefehengert tartalmaz, amelyek a haladási iránnyal ellentétesen forognak. Ennek köszönhetően hatékonyan kefélik be a homokot és egyéb töltőanyagokat a műfű felületébe, a felesleges töltőanyagot pedig nagy távolságra képesek terelni az alacsonyan fekvő pályarészekre. Ez a folyamat felemeli a fűszálakat és áthelyezi a töltőanyagot a fűszálak megtámasztásához.

Modell	Speed-Brush
Munkaszélesség [cm]	140
Súly [kg]	181
Teljes hossz vonórúddal [cm]	269
Traktorigény [LE]	10
Elektromos csatlakozó [V]	12

GUMI PÁLYASIMÍTÓ

A 15 mm vastag pályasimító gumilemez ideális a homok és más töltőanyagok bedörzsöléséhez. Kézzel vagy bármilyen járművel húzható.



Ideális simítóeszköz

Modell mérete [cm]	Gumi pályasimító súlya [kg]
150x100	18
300x100	55
300x150	79

TISZTÍTÁS

A műfüves pályák tisztaságának és egyenletes minőségének megőrzéséhez szükséges a rendszeres karbantartás. Ennek részeként a töltőanyagoknak egyenletesnek kell lennie, hogy ne alakuljanak ki akadályok. Emellett a pályát folyamatosan tisztán kell tartani, eltávolítva a szemetet, a szerves anyagokat és az esetleges veszélyes hulladékokat, mint például az üvegszilánkokat, ezzel megelőzve a por és a baktériumok felhalmozódását.

SPEED-CLEAN



A Speed-Clean egy kombinált tisztító- és lazítógép, amely műfüves pályák heti rendszerességű karbantartására lett megtervezve. Ez a gyors és robusztus gép összegyűjti a hulladékokat és egy rezgő rostára szórja. A gumigranulátum töltőanyag a rosta lyukain keresztül visszahullik a talajra. A gép acél boronafogai átfésülik a töltőanyagot, így a fűszálak függőleges helyzetbe kerülnek, ami puha és rugalmas felületet hoz létre.



Modell	Speed-Clean 1000	Speed-Clean 1700	Verti-Top® Vac 1200	Verti-Top® Vac 1800	Verti-Top® Vac vontatott
Munkaszélesség [mm]	970	1670	1200	1800	1450
Munkamélység [mm]	0-10	0-10	0-26	0-26	0-26
Tartálykapacitás [l]	25	2x20	2x27	3x27	2x35
Munkasebesség [km/h]	12	12	5	5	3,5
Tömeg [kg]	165	220	360	440	320
Traktorigény [LE]	min. 20 + 200 kg emelési kapacitás	min. 20 + 250 kg emelési kapacitás	25 és min. 400 kg emelési kapacitás	25 és min. 480 kg emelési kapacitás	vontatott kivétel, saját motoros meghajtás B&S 6,5
Méretetek [mm]	1720x1200x728	1720x1900x728	1280x1400x900	1880x1400x900	1400x1700x1000

Opciók tartozékok: Speed-Clean gumi pályasimító + rugós fogas egység

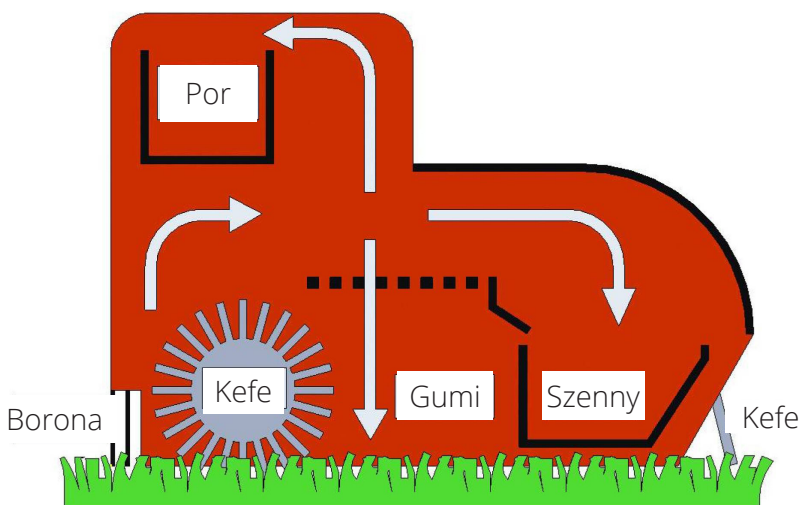
VERTI-TOP® VAC

A Verti-Top® Vac egy műfűtisztító gép, amely szívóerővel távolítja el a szennyeződéseket.

Amíg a rezgő mechanizmus a nagyobb szennyeződéseket szedi össze, addig a felszívórendszer az apró szemcsés anyagokat szívja fel, mint például a por, a haj, és ezeket egy mosható porzsákban gyűjti.



Többféle opciós rázórosta rendelhető a különféle méretű töltőanyagszemcsékhez.



Mindössze néhány száz méter megtétele után a porzsák máris tartalmaz némi sűrű talajt, haját, szemetet és port.





A vontatott Verti-Top® Vac ugyanazt az innovatív tisztítási technológiát alkalmazza, mint a traktorfüggesztéses változat, így gyorsan és hatékonyan szedi fel a szemetet a pályáról, ezzel együtt pedig kíméletesen keféli és fésüli a fűszálakat. Az összes felszedett anyagot egy rázórosta válogatja ki, ahol a megtisztított töltőanyag visszahull a pályára, a szennyeződések pedig egy könnyen üríthető zsákba kerülnek. A vontatott Verti-Top® Vac egy csendes és erős, 6 LE-s motorral van felszerelve. A gép bármilyen járművel vontatható, a golfautótól kezdve a fűnyíró traktorig.

SPECIALIZÁLT FELÜLETKEZELÉSI MÓDOK

EXTREME CLEAN

Az Extreme Clean kifejezetten műfüves pályák karbantartására lett kifejlesztve, különösen töltött rendszerek felújítására. A gép vízszintesen forgó súrolókefékkel dolgozik, amelyek újjáélesztik a tömörödött vagy elhanyagolt területeket. A kemény sörték fellazítják a töltőanyagot, és felemelik a lelapult szálakat, visszaállítva a pálya eredeti játékkarakterisztikáit.

Homok alapú és 3. generációs (3G) műfüves rendszerekhez, könnyű mélységállítás a különböző igényekhez.



Modell	Extreme Clean 1200	Extreme Clean 1800
Munkaszélesség [mm]	1200	1800
Munkasebesség [km/h]	12	12
Tömeg [kg]	226	302
Traktorigény [LE]	18 és 300 kg emelési kapacitás	18 és 400 kg emelési kapacitás

ACÉL PÁLYASIMÍTÓ: A STATIKUS ELEKTROMOSSÁG MEGSZÜNTETÉSE



A kefék rendszeres használata a műfüves pályákon a fűszálak statikus elektromossággal való feltöltődéséhez vezet. Ennek eredményeként a töltőanyag feltapad a fűszálakra, és nehéz onnan visszajuttatni a pálya felszínére. A rozsdamentes acél simítóhálókkal egyenletesen teríthető szét a töltőanyag, és megszüntethető a fűszálak statikus elektromos töltése.

Modell mérete [cm]	Acél simító súlya [mm]
120x180	18
180x240	35
240x240	52

FELTÖLTÉS/ÚJRATÖLTÉS

A Redexim töltőanyagszórók ideálisak a műfüves pályák homokkal vagy más töltőanyaggal történő feltöltésére az első telepítéskor, vagy a későbbi újratöltések során. Egy tipikus műfüves pálya évente 5-10% töltőanyagot veszít.

RINK SP950 TOLÓKAROS

A Rink SP950 meghajtását egy 6,5 LE-s motor biztosítja, továbbá a gép súlya egyenletesen oszlik el a 6 keréken a talajnyomás minimalizálása érdekében.



Rink modell	SP950 tolókaros	TB950 vontatott	H1500 vontatott	1005	1010	1205 (modell többcélú járműhöz)
	önjáró	vontatott	vontatott	3-pont függesztéses változat	vontatott	John Deere ProGator™-hoz/ Toro Workman-hez
Szórásszélesség [m]	0,95	0,95	1,5	1,5	1,5	1,8
Súly [kg]	250	195	180	190	270	300
Tartálytérfogat [m ³]	0,33	0,33	0,4	0,75	0,75	1
Traktorméret	önjáró 6,5 LE motor B&S	bármilyen vontató jármű	bármilyen vontató jármű	25 LE+	20 LE+	-
				kettős működésű hidraulika-szelep és minimális olajáram:		
				12 l/min és 120 bar	20 l/min és 140 bar	

Opciók tartozékok: Kiegészítő tartály és szivattyú (Rink 1010, 1210, 1520) / Saját 13 LE motor (Rink 1010, 1210, 1520) / 4 önbeálló kerék (Rink 1520) / Szárazhomok-lemez (Rink 1204, 1205, 1005, 1010, 1210); 13 LE motor + tartálymagasító készlet + speciális töltőanyagkészlet (Rink 1010, 1210). Rink H1500: hátsó kefe (20 kg (44 lbs))

RINK TB950 VONTATOTT



A Rink TB950 egy talajkerék-hajtású felülszóró gép, amely gyakorlatilag bármilyen járművel vontatható. A kefehengeter és a szállítószalag meghajtásáról 4 kerék gondoskodik (vagy opcióként 2 kerék) állandó kijuttatási mennyiséget biztosítva.

A Rink quaddal vagy többcélú járművel könnyen működtethető.



RINK H1500

A Rink H1500 egy talajkerék-hajtású szórógép, amely egyenletes kijuttatási mennyiséget biztosít. H1500 csaknem bármilyen járművel vontatható. A szórógép gumigranulátum, valamint homok kiszórására képes műfüves pályákon. Az opciós hátsó kefével egy munkafázis megtakarítható a felszín elsimításával.



RINK 1010



A tartálmagassító készlettel a tartály kapacitása 1,27 m³-re növelhető.



Egy 13 LE-s motor felszerelésével a Rink 1010-es gyakorlatilag bármilyen járművel vontatható.



A széles gumiabroncsok minimalizálják a talajnyomást, a kis súlyú tartály pedig alumíniumból készül, így nem rozsdásodik.

RINK SZÓRÓFELÉPÍTMÉNYES GÉPEK



RINK 1205

A Rink 1205 egy kefésszóróberendezés, amely pontosan osztja el a nedves vagy szárazanyagokat. A készülék hátsó részén forgó kefe segít egyenletesen elosztani az anyagot, és közben feloldja a csomókat.

RINK 1005

A Rink 1005 traktor 3-pontos függesztőszerkezetre csatlakoztatható, a tartály kapacitása pedig 0,75 m³.



RINK 1210

A Rink 1210 magassága alacsony a könnyű feltöltéshez, így a gépkezelő könnyen beelát a tartályába.



A szárazhomok-lemez extra pontos szórást tesz lehetővé.

A Rink 1210-hez rendelhető opciós kiegészítők: tartálymagasító készlet (a tartály kapacitását 2,0 m³-re növeli), egy speciális töltőanyag-készlet (a fűszálak felemeléséhez függőleges helyzetbe), és egy 13 LE-s motor.

RINK 1622



A Rink 1622-es extra széles (2 méteres munkaszélesség), így kevesebb fogásra van szükség



Rink 1622 vontatott szórógép

RINK 1520



A Rink 1520-as speciális töltőanyagkészlettel



Opció: a Rink 1520 4 kisméretű önbeálló kerékkal szerelhető fel



A Rink 1520-as rendkívül pontosan képes szórni

BIG BAG-ES SZÓRÓGÉPEK (> 2,0 m³)

Rink modell	1210	1520	1622
Szórásszélesség [m]	1,80	1,40	2,0
Maximum munkasebesség [km/h]	30	25	25
Súly [kg]	370	850	1000
Tartálykapacitás [m ³]	1,0	1,9	2,5
Traktorigény [LE]	kettős működésű hidraulikaszelep és az alábbi minimális olajáram:		
	20 l/min és 140 bar	25 l/min és 140 bar	25 l/min és 140 bar

H620-AS TOLÓKAROS SZÓRÓGÉP

Modell	H620
Működtetés	tolókaros
Munkaszélesség [m]	0,60
Szórásvastagság [mm]	0,3-10
Súly (üres) [kg]	48
Tartálykapacitás [l/m ³]	100/0,1

Opció a szóróberendezéshez:

Finom homokhoz + kőrleményhez + vörös agyaghoz. Finom homokhoz, sóderhez és vörös agyaghoz a gépet egy készlettel kell felszerelni, amely egy kefehengert, egy kaparólemezt és egy elválasztólemezt tartalmaz a meglévő henger helyett. Ez 60 literre csökkenti a tartály kapacitását.



REDEXIM CARRIER ESZKÖZHORDOZÓ

Modell	Carrier eszközhordozó
Működési elv	tolókaros
Súly [kg]	618
Motor [LE]	32, léghűtéses

Az eszközhordozó gép egy 32 LE-s motorral felszerelt, tolókaros gép. A gép talajnyomása minimális, köszönhetően a sima, széles gumibroncsoknak. Gyakorlatilag bármilyen gép csatlakoztatható az eszközhordozó gép 3-pontos függesztőszerkezetéhez.



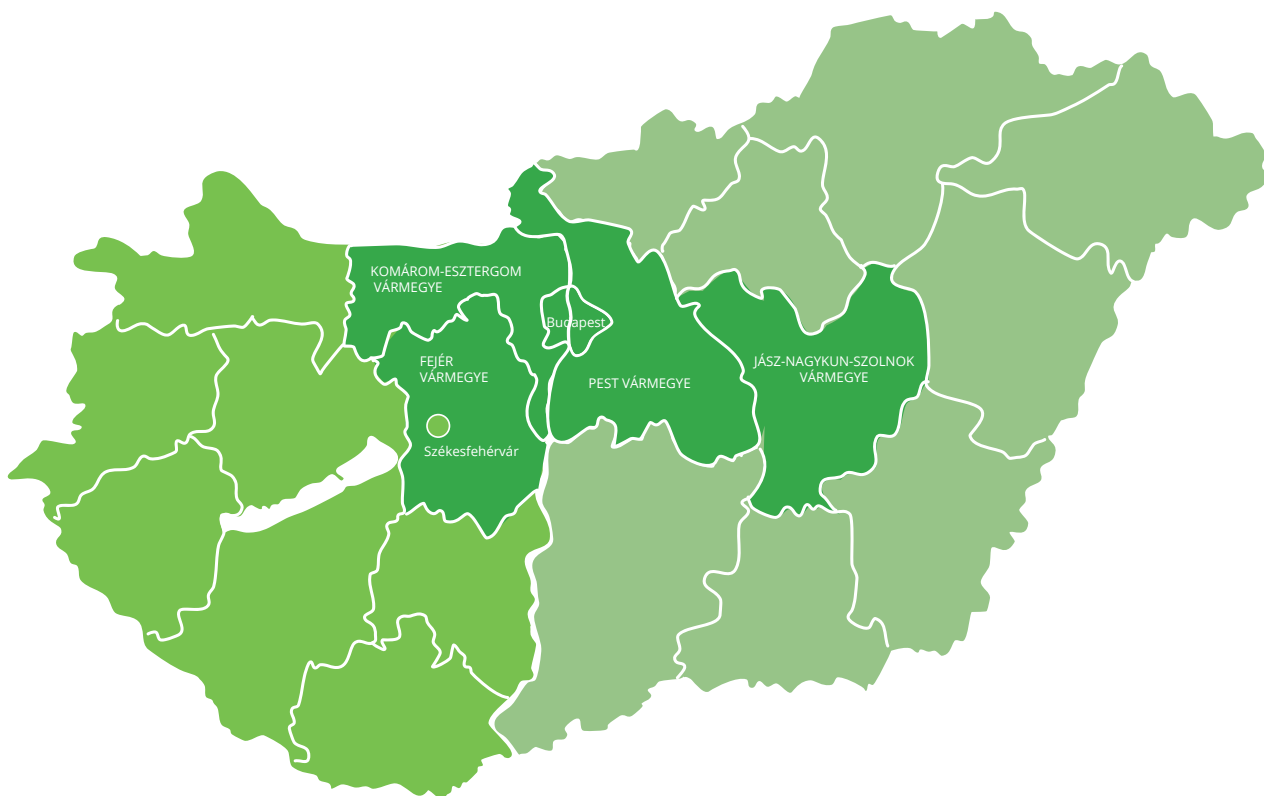
Eszközhordozó gép és Verti-Top®



Eszközhordozó gép és vetőgép



Eszközhordozó gép és Rink 1010-es



Dunántúl-kivéve
Pest, Fejér és
Komárom-Esztergom
vármegye

Szabó Norbert
(30) 167-7310
szabonorbert@kite.hu

Budapest és Pest,
Jász-Nagykun-Szolnok,
Komárom-Esztergom és
Fejér vármegye

Czakó Viktor
(30) 167-7311
czakoviktor@kite.hu

Dunától keletre
kivéve Pest és
Jász-Nagykun-Szolnok
vármegye

Tóth Ferenc
(30) 726-3330
tothferenc@kite.hu

Kommunális gépalkatrész-értékesítés

Kecskeméthy Sándor
(30) 223-4270
kecsemethysandor@kite.hu



webshop.kite.hu

A KITE Zrt. az esetleges nyomdai hibákért felelősséget nem vállal.

2026 © KITE Zrt.